



SSP

Spørgekemaundersøgelse

7.-9. kl. 2023



- et liv med muligheder og drømme



norddjurs
kommune



Indholdsfortegnelse

Om SSP undersøgelsen.	03
Trivsel & Sundhed m.m.	04
Fritid	05
Digital adfærd	06
Nikotin	07
Alkohol	08
Stoffer	09
Kriminalitet	10
Udvikling	11
Hovedtendenser	12

SSP Undersøgelse

- 7.-9. årgang Norddjurs kommune 2023

Indledning

Velkommen til dette års udgave af SSP undersøgelsen i Norddjurs kommune.

SSP spørgeskemaundersøgelsen er gennemført i perioden d. 1/2-23 til d. 10/3-23.

De fleste svar kan sammenlignes med landsplan*, men der er også enkelte svar hvor det kun er eleverne i Norddjurs der er blevet spurgt.

Eleverne er på forhånd gjort bekendt med hvad formålet er med undersøgelsen.

Besvarelsen er 100 % anonym, da den er link baseret, og der bliver bl.a. ikke spurgt ind til køn og klasse, men kun årgang og skole. Eleverne har heller ikke mulighed for at kommenterer i undersøgelse, hvorved vi undgår at personlige forhold skulle dukke op der.

Der er en besvarelsesprocent på 79 %. (728 ud af 921 i alt)
Det er især på 8. årgang at der mangler besvarelser.

Af fejlkilder kan netop nævnes at den er linkbaseret, hvilket ikke udelukker at eleverne kan have udfyldt den mere end en gang.

Enkelte elever har ikke udfyldt spørgeskemaet bl.a. pga. sygdom, fravær m.m., mens enkelte unge ikke har været i stand til at udfylde skemaet af andre forskellige årsager. Desuden har der formodentlig også været elever der ikke har ønsket at udfylde eller har fået færdiggjort skemaet. Det er kun færdige besvarelser der er talt med.

Unge der i skole udenfor kommunen indgår ikke i det samlede antal på 921 elever.

* Enkelte spørgsmål er ikke 100 % identiske, men dog nogenlunde sammenlignelige

Trivsel & sundhed m.m.

- Hvordan har de unge det?

Tal fra
Norddjurs

Tal fra
Landsplan



Grundskoleelever

7.

8.

9.

Bor sammen med
både mor og far

63 %

71 %

62 %

68 %

61 %

68 %

Føler sig **ofte** eller
meget ofte ensom

12 %

8 %

6 %

8 %

8 %

8 %

Er **altid / for det meste**
med i fællesskabet
i klassen

68 %

83 %

71 %

82 %

76 %

83 %

Har du haft
sex/samleje?

8 %

17 %

30 %

Sundhed er at have
Venner?

77 %

79 %

83 %

Helt tryk i forhold til
dit eget køn

76 %

77 %

82 %

Er **ugentligt** sammen
med venner i fritiden

75 %

81 %

69 %

81 %

74 %

81 %

Kommentarer

Der ses en tendens til at
Norddjurs kommune har
flere skilsmissebørn end
landsgennemsnittet.

80 % har aldrig røget
af dem der bor med
far og mor, mens det
er 59 % for de øvrige.

De unge der har haft
sex er generelt mere
risikovillige end de
øvrige unge.

Bl.a. har 28 % i 8 kl. af
dem der har haft sex
også røget hash

Det er 3 % ved dem
der ikke har haft sex

Ingen data fra
landsplan

Ingen data fra
landsplan

Fritid

- Aktiv fritidsliv og fællesskaber

Tal fra
Norddjurs

Tal fra
Landsplan



Grundskoleelever

7.

8.

9.

65 %

70 %

46 %

60 %

43 %

51 %

19 %

23 %

28 %

36 %

41 %

47 %

7 %

14 %

13 %

12 %

14 %

11 %

64 %

40 %

41 %

28 %

16 %

16 %

44 %

44 %

59 %

59 %

51 %

51 %

49 %

33 %

62 %

44 %

71 %

58 %

84 %

68 %

88 %

66 %

85 %

66 %

Går **ugentligt** til sport i forening eller klub (fx, håndhold, svømning fodbold eller ridning)

Dyrker **ugentligt** fitness/styrketræning i et fitnesscenter

Går **ugentligt** til teater, musik, spejder, rollespil, skak eller lignende aktivitet i forening, kulturhus eller bibliotek

Går i ungdomsklub **hver måned eller mere**

Ønsker at motionere **mere** (Af dem der ikke er tilfredse med fritidslivet)

Har fritidsjob **hver måned eller mere**

Deltager i ønskede fritidsinteresser (Tilfreds med fritidslivet)

Kommentarer

Foreningsaktive vs. ikke foreningsaktive

	Foreningsaktive 7.-9. kl.	Ikke foreningsaktive 7.-9. kl.
Har fritidsjob	62 %	52 %
Ryger hver dag	2 %	7 %
Tager snus dagligt	2 %	7 %
Bruger Vapes dagligt	2 %	5 %
Prøvet hash	5 %	11 %
Lavet vold	12 %	14 %

63 % Dyrker motion ugentligt i 9. kl.

88 % af de 7.-9. klasser der bruger klubben mødes med venner ugentligt

Det er kun 67 % ved de øvrige

8. kl.:
78 % ønsker at være mere sammen med vennerne af de utilfredse

Ikke helt samme spørgsmål*

Digital adfærd

- Onlineadfærd og deling af nøgenbilleder

Tal fra
Norddjurs

Tal fra
Landsplan



Grundskoleelever

7.

8.

9.

35 %

34 %

43 %

42 %

40 %

43 %

33 %

32 %

34 %

23 %

27 %

23 %

11 %

5 %

14 %

10 %

20 %

14 %

4 %

2 %

4 %

3 %

4 %

3 %

12 %

5 %

10 %

7 %

6 %

7 %

21 %

11 %

29 %

13 %

27 %

12 %

Kommentarer

Ingen data fra
landsplan

Ingen data fra
landsplan

Af de 19 % i 7.-9. kl.
der har haft sex, har
de 49 % delt et
nøgenbillede af dem
selv.

Det er 7 % blandt
dem der ikke har
haft sex

56 % af dem der har
oplevet at blive delt
ulovligt acceptere
folk de ikke kender.

Det er 37 % blandt
dem ikke er blevet
delt.

Acceptere folk på de
sociale medier som
man ikke kender

Mødtes med nogen
offline
(Du ikke kendte før)

Udsat for **noget
ubehageligt** på de
sociale medier

Har **delt** et seksuelt
billede/video indenfor
det sidste år
af sig selv

Har **delt** et seksuelt
billede/video indenfor
det sidste år
af andre uden samtykke

Har oplevet at andre
har **delt** et seksuelt
billede/video af dig
(seneste år uden samtykke)

Har **modtaget** et
seksuelt billede/video
af andre *uden
personens samtykke
indenfor det seneste år*

Nikotin

- Cigaretter, snus, nikotinposer, E-cigaretter m.m.

Tal fra
Norddjurs

Tal fra
Landsplan



Grundskoleelever

7.

8.

9.

Har **ikke** prøvet at
ryge cigaretter

81 %

93 %

69 %

86 %

66 %

77 %

Ryger cigaretter
dagligt

4 %

0,5 %

1 %

1,3 %

8 %

2,3 %

Har **ikke** prøvet
E-cigaretter, vapes
el. lign.

75 %

86 %

65 %

77 %

58 %

68 %

Bruger E-cigaretter,
vapes el. lign. **dagligt**

3 %

1,1 %

2 %

2,2 %

6 %

2,6 %

Unge der **ikke** har
prøvet
snus/Nikotinposer

87 %

96 %

76 %

89 %

66 %

81 %

Bruger snus /
nikotinposer **dagligt**

2 %

0,4 %

3 %

1,6 %

7 %

3,9 %

Bruger nikotin
produkter* **dagligt**

5 %

5 %

14 %

* Cigaretter, snus eller vapes

Kommentarer

81 % af de 9. klasser
der har prøvet at ryge
har også prøvet at
være fulde

25 % af de 9. klasser
der har prøvet at
ryge, ryger cigaretter
hver dag.
81 % af dem har
prøvet snus og
94 % har prøvet vapes

24 % af de 7.-9.
klasser der har prøvet
at ryge en cigaret har
lavet vold.

60 % af 7.-9. klasserne
har **ALDRIG** prøvet
nikotin produkter.

	Prøvet nikotin 7.-9. kl.	Ikke prøvet nikotin 7.-9. kl.
Været fuld	69 %	19 %
Prøvet hash	18 %	0 %
Prøvet hårde stoffer	5 %	0 %
Lavet vold	21 %	8 %

97 % af de daglige
rygere har prøvet
vapes



- et liv med muligheder og drømme

Alkohol

- Unges brug af alkohol og deres alkoholvaner

Tal fra
Norddjurs

Tal fra
Landsplan



Grundskoleelever

7.

8.

9.

72 %

88 %

44 %

65 %

22 %

33 %

12 %

7 %

40 %

25 %

62 %

52 %

21 %

10 %

53 %

35 %

82 %

74 %

12,7
år

13,1
år

13,7
år

18 %

10 %

32 %

17 %

52 %

31 %

27 %

55 %

71 %

17 %

15 %

18 %

Drikker **ikke** alkohol
eller kun smagt
enkelte gange

Har **prøvet**
at være fuld
(af alle unge)

Må drikke for
forældre

Ca. gennemsnits alder
ved første hele
genstand alkohol

Må drikke stort set
hvad de vil for
forældre
(Af dem der må
drikke)

Dem der **må** drikke og
som har været fulde

Dem der har været
fulde og som **har**
prøvet hash

Kommentarer

Af de 9. klasser
der har været
fulde har 59 %
prøvet vapes.

Hver 5. elev i 7. og 9.
kl. drak deres første
genstand alkohol før
de blev 13 år.

Af dem der har
drukket

Ikke helt samme
spørgsmål**

8 % af de 7. klasser
der må drikke for
forældrene ryger
cigaretter hver dag.

Det er 2 % blandt
dem der **ikke** har
været fulde

Stoffer

- Lattergas, hash og andre stoffer

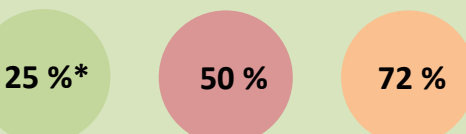
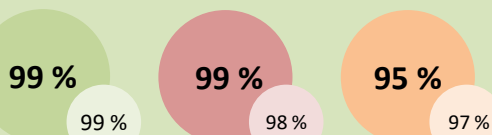
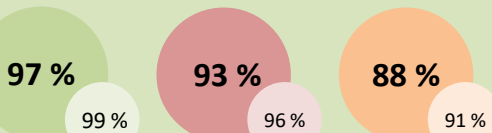
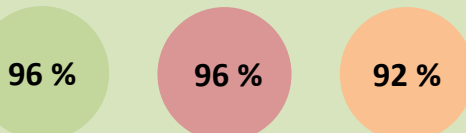
Tal fra Norddjurs

Tal fra Landsplan



Grundskoleelever

7. 8. 9.



Unge der **ikke** har prøvet lighter gas

Unge der **ikke** har røget hash

Unge der **ikke** har prøvet andre stoffer end hash

Daglige rygere der har **prøvet** hash

*Meget få besvarelser

Daglige rygere der har **prøvet** andre stoffer end hash

*Meget få besvarelser

Daglige snus brugere der har **prøvet** hash

*Meget få besvarelser

Kommentarer

Det er meget risikofyldt at have prøvet at ryge hash.

7.-9. kl. der har prøvet vs. dem der ikke har prøvet:



	Prøvet hash 7.-9. kl.	<u>Ikke</u> prøvet hash 7.-9. kl.
Ensom	18 %	8 %
Ryger dagligt	34 %	2 %
Snus dagligt	32 %	2 %
Været fuld	88 %	35 %
Prøvet stoffer	27 %	0 %
Lavet vold	45 %	11 %

Ingen data fra landsplan

Ingen data fra landsplan

Ingen data fra landsplan

Kriminalitet

- Butikstyveri, hærværk m.m..

Tal fra
Norddjurs

Tal fra
Landsplan



Grundskoleelever

7.

8.

9.

20 %

23 %

20 %

24 %

14 %

25 %

11 %

10 %

13 %

11 %

12 %

12 %

6 %

9 %

14 %

10 %

8 %

10 %

14 %

8 %

11 %

8 %

14 %

7 %

70 %

69 %

58 %

64 %

58 %

55 %

18 %

19 %

25 %

Kommentarer

46 % angiver
volden som
alvorlig

32 % er slået af
den de selv har
slået

Ingen data fra
landsplan

Stjålet fra forældre
indenfor de sidste 12 mdr.

Har lavet hærværk

Stjålet i butik
indenfor de sidste 12 mdr.

Har begået vold alene
eller sammen med
andre
indenfor de sidste 12 mdr.

Andel af dem der har
lavet vold, som også selv
er blevet slået.

Lovlydige

Ingen ulovlig billeddeling, ingen
daglig rygning, ikke prøvet snus,
hash og stoffer og ikke lavet
nogle kriminelle handlinger
(Ingen af delene)

Risikovillige

(Mindst en af: Daglige ryger,
prøvet lightergas, lavet vold,
prøvet hash, prøvet andre
stoffer)

Udvikling i udvalgte emner 7.-9. årgang

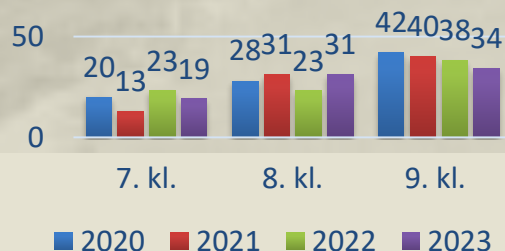
Prøvet snus




Snus dagligt



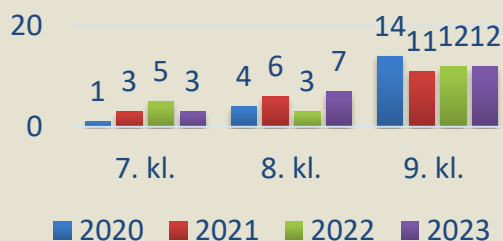
Prøvet at ryge



Rygning dagligt



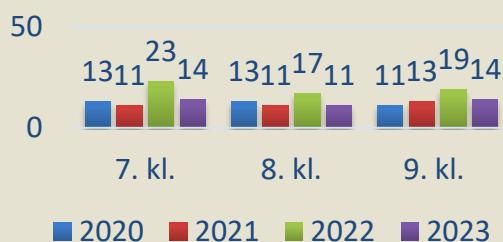
Prøvet hash



Været fuld



Lavet vold



Må drikke





Hovedtendenser

Der er en tydelig sammenhæng mellem stort set alle former for risikofaktorer. Det er dog ikke helt tydeligt hvilken faktor der opstår først.

Det mest i øjnefaldende vi kan se i graferne igennem de sidste 4 år er, at der er en tendens til at 9. kl. eleverne ryger og drikker mindre, at flere og flere i 7.-9. kl. prøver snus, at 8. kl. eleverne må drikke mere, mens der ikke ses den store forskel i de øvrige emner.

Deltagelse i sportsklub er en væsentlig beskyttende faktor. Men et positivt fritidsliv, f.eks. kultur, spejder, klub og fritidsjob har også en generel beskyttende effekt.

Der er en forholdsvis høj seksuel aktivitet blandt de unge i Norddjurs, både med billeddeling og sex, og det ser ud til at have en negativ effekt på øvrige risikofaktorer.



Hovedtendenser

Sammenligning med landsplan:

De største forskelle i negativ retning for Norddjurs

21 % forskel på 8. årgang i forhold til at have drukket alkohol

(44 % drikker IKKE alkohol i Norddjurs mod 65 % på landsplan. Sådan skal de nedenstående tal også forstås)

18 % forskel på 8. Årgang i forhold til at må drikke for forældre

16 % forskel på 9. årgang i forhold til at have modtaget ulovligt seksuelt billede

15 % forskel på 7. årgang i forhold til at være en del af klassefællesskabet

15 % forskel på 9. årgang i forhold til at have prøvet snus

15 % forskel på 8. årgang i forhold til at have været fuld

14 % forskel på 8. årgang i forhold til at være foreningsaktiv

12 % forskel på 7. årgang i forhold til at have prøvet at ryge

12 % forskel på 8. årgang i forhold til at have prøvet Vapes

12 % forskel på 8. årgang i forhold til at være sammen med venner ugentligt

7 % forskel på 9. årgang i forhold til at have lavet vold

6 % forskel på 7. og 9. årgang i forhold til at have delt eget seksuelt billede

På alle ovenstående forskelle ser det også lidt værre ud på de øvrige årgange ud over den/de nævnte årgange.

De enkelte forskelle i tallene kan ses på de forrige sider.



Hovedtendenser

Sammenligning med landsplan:

De største forskelle i positiv retning for Norddjurs

24 % forskel på 7. årgang i forhold til at gå i ungdomsklub

(64 % går i ungdomsklub i Norddjurs mod 40 % på landsplan. Sådan skal de nedenstående tal også forstås)

22 % forskel på 8. årgang i forhold til tilfredshed med fritidslivet

18 % forskel på 8. årgang i forhold til at have et fritidsjob

11 % forskel på 9. årgang i forhold til at stjæle fra forældre

Desuden er der rigtig mange tal hvor forskellen mellem Norddjurs og landsplan ikke er signifikant forskellige. Bl.a. i forhold til hash og øvrige stoffer, samt de øvrige kriminalitetsformer.

Generelt har vi nogle udfordringer omkring nikotin, alkohol, billeddeling, motion og udad reagerende adfærd, men også en del positive ting vi kan tage med.



Kontakt

Har du spørgsmål til SSP undersøgelsen i Norddjurs Kommune er du velkommen til at kontakte:

Keld Kristensen

SSP konsulent

Norddjurs Kommune

Tlf. 20252838

Kk@ungnorddjurs.dk