



SSP

Spørgeskemaundersøgelse

7.-9. kl. 2022



- et liv med muligheder og drømme



norddjurs
kommune



Indholdsfortegnelse

Om SSP undersøgelsen.	03
Trivsel & Sundhed m.m.	04
Fritid	05
Digital adfærd	06
Tobak	07
Alkohol	08
Stoffer	09
Kriminalitet	10
Hovedtendenser	11

SSP Undersøgelse

- 7.-9. årgang Norddjurs kommune 2022

Indledning

SSP spørgeskemaundersøgelsen er gennemført i perioden 9/2-21 til d. 10/3-22.

De fleste svar kan sammenlignes med landsplan, men der er også enkelte svar hvor det kun er eleverne i Norddjurs der er blevet spurgt.

Eleverne er på forhånd gjort bekendt med hvad formålet er med undersøgelsen.

Besvarelsen er 100 % anonym, da den er link baseret, og der bliver bl.a. ikke spurgt ind til køn og klasse, men kun årgang og skole. Eleverne har heller ikke mulighed for at kommenterer i undersøgelse, for at undgå at personlige forhold skulle dukke op der.

Der er en besvarelsesprocent på 72-73 %. (Ca. 750 besvarelser)

Af fejlkilder kan netop nævnes at den er linkbaseret, hvilket ikke udelukker at eleverne kan have udfyldt den mere end en gang.

Samtidig har enkelte klasser ikke fået den udfyldt, mens enkelte unge ikke har været i stand til at udfylde skemaet af forskellige årsager. Enkelte mindre skoleenheder har ikke deltaget og elever der går i skole udenfor kommunen har heller ikke deltaget.

* Enkelte spørgsmål er ikke 100 % identiske, men dog nogenlunde sammenlignelige

Trivsel & sundhed m.m.

- Hvordan har de unge det?

Tal fra
Norddjurs

Tal fra
Landsplan



Grundskoleelever

7.

8.

9.

Bor sammen med
både mor og far

60 %

69 %

64 %

68 %

60 %

66 %

Føler sig **ofte** eller
meget ofte ensom

4 %

6 %

5 %

7 %

8 %

8 %

Er **altid / for det meste**
med i **fællesskabet**
i klassen

75 %

85 %

81 %

85 %

75 %

84 %

Har du haft
sex/samleje?

8 %

3 %

13 %

9 %

29 %

21 %

Sundhed er at være
glad

66 %

-

78 %

-

69 %

-

Sundhed er at
motionere

66 %

-

69 %

-

72 %

-

Er **ugentligt** sammen
med **venner** i fritiden

76 %

80 %

72 %

79 %

74 %

81 %

Kommentarer

Der ses en tendens til at Norddjurs kommune har flere skilsmissebørn end landsgennemsnittet.

79 % har aldrig røget af dem der bor med far og mor, mens det er 60 % for de øvrige.

De unge der har haft sex er generelt mere risikovillige end de øvrige unge.

Bl.a. har 13 % i 8 kl. af dem der har haft sex også røget hash

Ingen data fra
landsplan

Ingen data fra
landsplan

Fritid

- Aktiv fritidsliv og fællesskaber

Tal fra Norddjurs

Tal fra Landsplan



Grundskoleelever

7. 8. 9.

Går **uentligt** til **sport** i forening eller klub (fx, håndhold, svømning fodbold eller ridning)

Dyrker **uentligt** fitness/styrketræning i et **fitnesscenter**

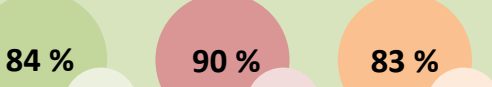
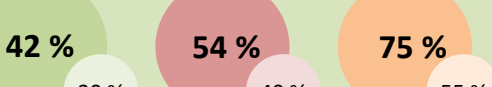
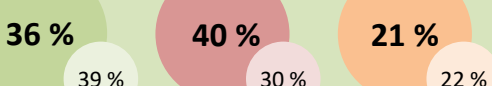
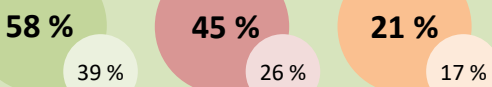
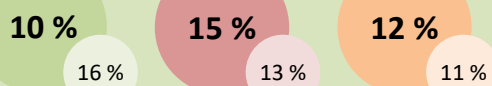
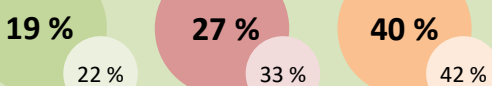
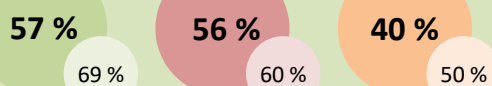
Går **uentligt** til teater, musik, spejder, rollespil, skak eller lignende aktivitet i forening, kulturhus eller bibliotek

Går i **ungdomsklub** hver måned eller mere

Går til **undervisning i Ungdomsskolen** hver måned eller mere

Har **fritidsjob** hver måned eller mere

Deltager i ønskede **fritidsinteresser** (Tilfreds med fritidslivet)



Kommentarer

Foreningsaktive vs. ikke foreningsaktive

	Foreningsaktive 7.-9. kl.	Ikke foreningsaktive 7.-9. kl.
Er ensom	2%	10%
Aldrig røget	77%	66%
Aldrig snus	81%	75%
Været fuld	31%	47%
Prøvet hash	4%	9%
Slået andre	16%	23%

72 % Dyrker motion ugentligt i 9. kl.

89 % af de 7.-9. klasser der bruger klubben mødes med venner ugentligt

Det er kun 63 % ved de øvrige

8. kl.:
27 % ønsker at være mere sammen med vennerne og 16 % mere motion

Ikke helt samme spørgsmål*

Digital adfærd

- Onlineadfærd og deling af nøgenbilleder

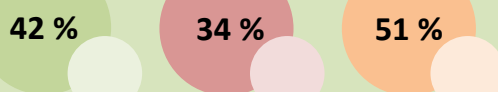
Tal fra Norddjurs

Tal fra Landsplan

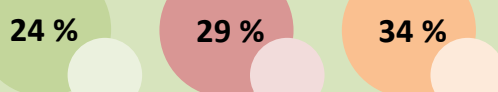


Grundskoleelever

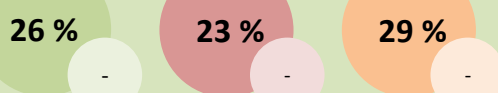
7. 8. 9.



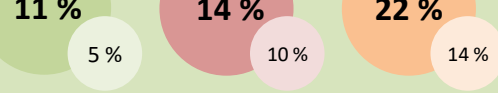
Acceptere folk på de **sociala medier** som **man ikke kender**



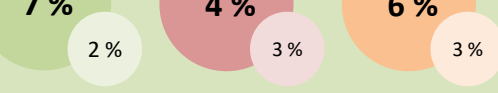
Mødtes med nogen **offline** (Du ikke kendte før)



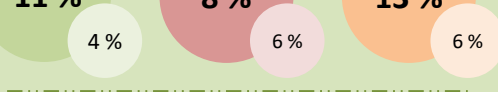
Udsat for **noget ubehageligt** på de **sociala medier**



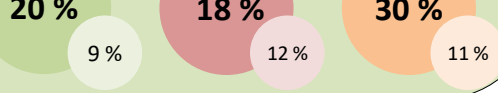
Har **delt** et seksuelt billede/video indenfor det sidste år **af sig selv**



Har **delt** et seksuelt billede/video indenfor det sidste år **af andre** uden samtykke



Har oplevet at **andre** har **delt** et seksuelt billede/video af dig (seneste år uden samtykke)



Har **modtaget** et seksuelt billede/video **af andre** uden personens samtykke indenfor det seneste år

Kommentarer

Ingen data fra landsplan

Ingen data fra landsplan

Ingen data fra landsplan

Af de 17 % i 7.-9. kl. der har haft sex, har de 53 % delt et nøgenbillede af dem selv

56 % af dem der har oplevet at blive delt ulovligt acceptere folk de ikke kender

Tobak

- Cigaretter, snus og tyggetobak

Tal fra
Norddjurs

Tal fra
Landsplan



Grundskoleelever

7.

8.

9.

Ryger **ikke** cigaretter

77 %

93 %

77 %

86 %

62 %

77 %

Har **prøvet** at ryge
cigaretter

23 %

7 %

23 %

14 %

38 %

23 %

Ryger **cigaretter**
dagligt

2 %

0,4 %

2 %

1,3 %

4 %

2,4 %

Ryger **cigaretter** i
skoletiden
(af de der ryger)

0 %

43 %

58 %

58 %

19 %

46 %

Unge der **ikke** bruger
snus/tyggetobak

86 %

96 %

81 %

90 %

69 %

81 %

Har **prøvet** snus/
tyggetobak

14 %

4 %

19 %

10 %

31 %

19 %

Bruger **snus** /
tyggetobak **dagligt**

3 %

0,4 %

2 %

1,4 %

7 %

3,6 %

Kommentarer

89 % af de 9. klasser der har prøvet at ryge har også prøvet at være fulde

32 % af de 7.-9. klasser der har prøvet at ryge en cigaret har lavet vold.

61 % af de 7.-9. klasser der har prøvet at ryge en cigaret har prøvet snus.

100 % af de daglige rygere har prøvet snus



- et liv med muligheder og drømme

Alkohol

- Unges brug af alkohol og deres alkoholvaner

Tal fra Norddjurs

Tal fra Landsplan



Grundskoleelever

7.

8.

9.

68 %

88 %

51 %

65 %

21 %

31 %

84 %

94 %

69 %

78 %

32 %

50 %

16 %

6 %

31 %

22 %

68 %

50 %

22 %

-

13 %

-

19 %

-

24 %

11 %

51 %

36 %

81 %

76 %

21 %

7 %

24 %

17 %

64 %

39 %

23 %

-

7 %

-

17 %

-

Drikker **ikke alkohol** eller kun smagt enkelte gange

Har **ikke prøvet** at være **fuld** (af alle unge)

Har **prøvet** at være **fuld** (af alle unge)

Var **12 år** eller yngre ved første hele **genstand** alkohol

Må drikke for forældre

Må drikke stort set hvad de vil for forældre (Af dem der må drikke)

Dem der har været **fulde** og som **har prøvet hash**

Kommentarer

Af de 9. klasser der har været fulde ryger 13 % cigaretter hver dag.

Hver 5. elev i 7. og 9. kl. drak deres første genstand alkohol før de blev 13 år.

Af alle unge i aldersgruppen

8 % af de 7. klasser der må drikke for forældrene ryger cigaretter hver dag.

Ikke helt samme spørgsmål**

Det er 1 % blandt dem der **ikke** har været fulde

Stoffer

- Lattergas, hash og andre stoffer

Tal fra Norddjurs

Tal fra Landsplan



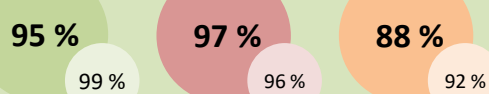
Grundskoleelever

7. 8. 9.

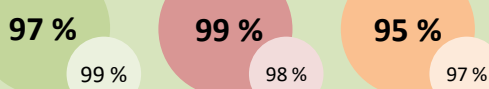
Unge der **ikke** har prøvet **lightergas**



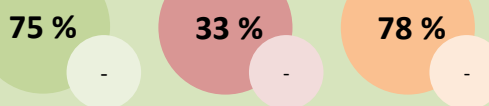
Unge der **ikke** har røget **hash**



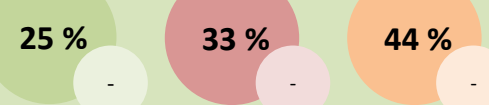
Unge der **ikke** har prøvet **andre stoffer** end hash



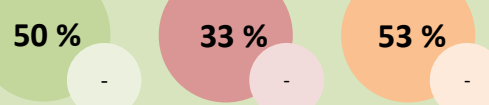
Daglige rygere der har **prøvet hash**



Dagligere ryger der har **prøvet andre stoffer** end hash



Daglige snus brugere der har **prøvet hash**



Kommentarer

Det er meget risikofyldt at have prøvet at ryge hash.

7.-9. kl. der har prøvet vs. dem der ikke har prøvet:



	Prøvet hash	Ikke prøvet hash
Er ensom	18 %	6 %
Ryger dagligt	24 %	1 %
Snus dagligt	30 %	2 %
Været fuld	89 %	36 %
Prøvet stoffer	35 %	1 %
Slået andre	37 %	18 %
Delt eget billede	41 %	14 %

7 + 8 kl. kun få besvarelser fra dem der ryger hver dag.

Ingen data fra landsplan

Der er 12 % i 9. kl. der har prøvet hash. Det er 80 % blandt rygerne

Kriminalitet

- Butikstyveri, hærværk m.m..

Tal fra
Norddjurs

Tal fra
Landsplan



Grundskoleelever

7.

8.

9.

21 %

18 %

13 %

21 %

16 %

22 %

6 %

%

3 %

%

8 %

%

9 %

7 %

7 %

8 %

10 %

8 %

13 %

8 %

7 %

11 %

14 %

11 %

23 %

7 %

17 %

6 %

19 %

6 %

58 %

-

61 %

-

54 %

-

26 %

-

20 %

-

22 %

-

Kommentarer

Ingen data fra
landsplan

Ingen data fra
landsplan

Stjålet fra **forældre**
indenfor de sidste 12 mdr.

Stjålet fra **andre**
indenfor de sidste 12 mdr.

Stjålet i **butik**
indenfor de sidste 12 mdr.

Har **lavet hærværk**

Har **begået vold** alene
eller sammen med
andre
indenfor de sidste 12 mdr.

Lovlydige

Ingen ulovlig billeddeling, ingen
daglig rygning, ikke prøvet snus,
hash og stoffer og ikke lavet
nogle kriminelle handlinger
(Ingen af delene)

Risikovillige

(Mindst en af: Daglige ryger,
prøvet lighter gas, lavet vold,
prøvet hash, prøvet andre
stoffer)



Hovedtendenser

Der er en tydelig sammenhæng mellem stort set alle former for risikofaktorer. Det er dog ikke helt tydeligt hvilken faktor der opstår først.

Rygning og tidlig alkoholdebut giver størst øget risikovillighed.

Deltagelse i sportsklub er en væsentlig beskyttende faktor, men et positivt fritidsliv, f.eks. kultur, spejder, klub og fritidsjob har også en generel beskyttende effekt.

Der er en forholdsvis høj seksuel aktivitet blandt de unge i Norddjurs, både med billeddeling og sex, og det ser ud til at have en negativ effekt på øvrige risikofaktorer.

I 8. kl. skiller Norddjurs sig ikke særligt meget ud i forhold til landsplan, mens vi stadig er lidt fra landsplan i 7. og 9. kl.



Hovedtendenser

Sammenlignet med landsplan ser det knap så godt ud i Norddjurs på følgende områder: (Se de enkelte tal tidligere i rapporten)

Klassefællesskabet: 4-10 % færre

Sammen med venner ugentligt: 4-7 % færre

Deltagelse i sportsforening ugentligt: 4-12 % færre

Delt eget seksuelt billede: 4-8 % flere

Prøvet at ryge: 9-15 % flere

Prøver snus: 9-12 % flere

Prøvet at drikke: 10-20 % flere

Prøvet at være fuld: 10-18 % flere

Må drikke for forældre: 5-15 % flere

Har lavet vold: 11-16 % flere

Det er helt klart blandt disse emner vi skal have fokus på indsatsen fremover.



Hovedtendenser

Sammenlignet med landsplan er der steder hvor det ser rigtig fornuftigt ud i Norddjurs: (Se de enkelte tal tidligere i rapporten)

Går i ungdomsklub: 4-19 % flere

Har et fritidsjob: 12-20 % flere

Stjålet fra forældre: 6-8 % færre (Dog ikke 7. kl.)

Antallet af daglige rygere i Norddjurs er i år ikke væsentlig anderledes end på landsplan, hvilket er meget positivt.

I forhold til det at have prøvet lightergas, hash og øvrige stoffer ser det heller ikke ud til at de unge i Norddjurs har en mere risikovillig adfærd.

I forhold til kriminalitet ser det ret ens ud med landsplan, men især vores 8. årgang ligger i år flere steder under landsplan.



Kontakt

Har du spørgsmål til SSP undersøgelsen i Norddjurs Kommune er du velkommen til at kontakte:

Keld Kristensen

SSP konsulent

Norddjurs Kommune

Tlf. 20252838

Kk@ungnorddjurs.dk